

01

02

Technical analysis
SUCCESS

03



 [FACEBOOK.COM/MIRAGEBROKERAGE2](https://www.facebook.com/miragebrokerage2)
 [TWITTER.COM/MIRAGEBROKERGE1](https://www.twitter.com/miragebrokerage1)
 01000035159 / 01000035157

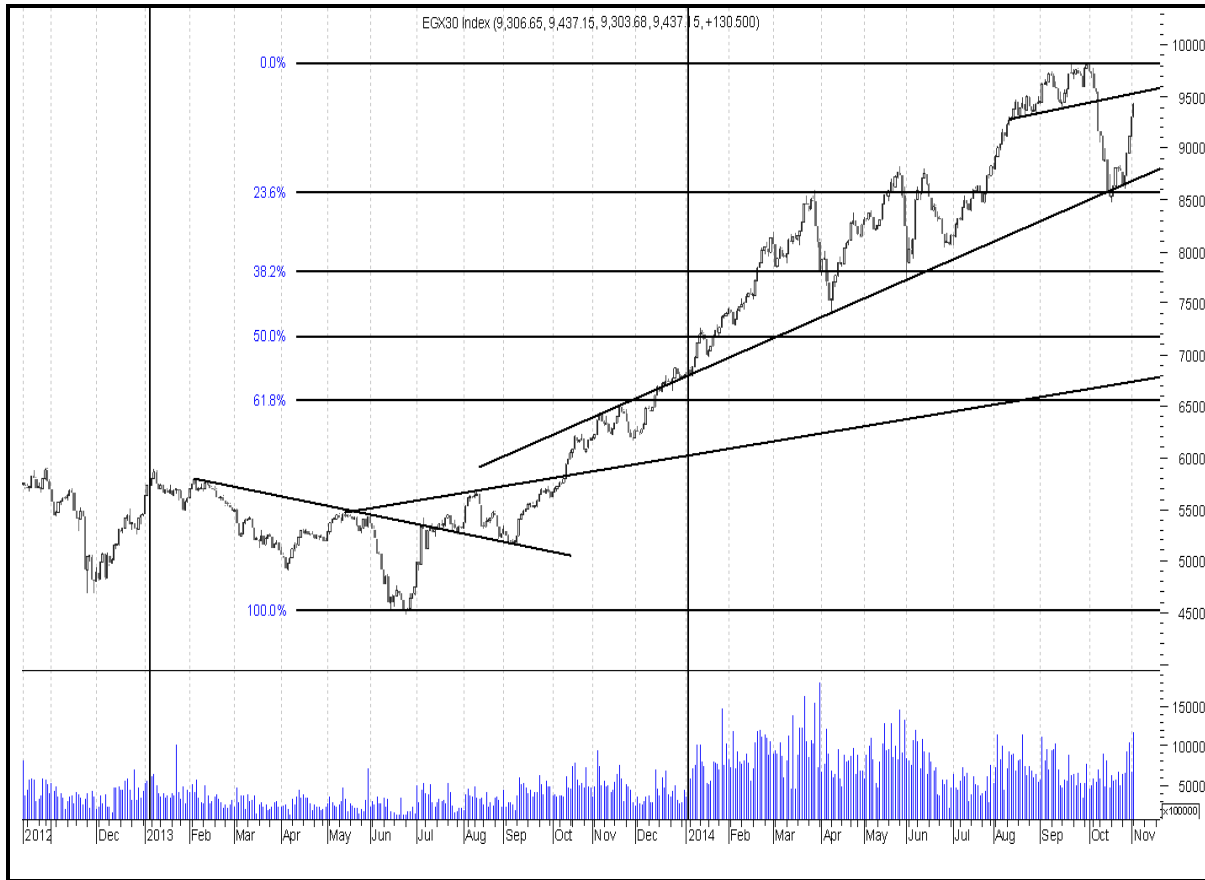

 شركة ميراج
 لتداول الأوراق المالية


 Mirage
 Securities Brokerage



EGX30

مقاومة		دعم		قيمة المؤشر			التداول		
مقاومة ٢	مقاومة ١	دعم ٢	دعم ١	نسبة التغيير	إغلاق	أدنى	أعلى	حجم التداول بالاسهم	قيمة التداول بالجنيه
٩٨٠٠	٩٤٩٠	٨٨٠٠	٩٢٠٠	١,٤٠%	٩٤٣٧,١٥	٩٣٠٣,٦٨	٩٤٣٧,١٥	٣٦١,٨٠٢,٩٢٨	١١٦٥ مليون

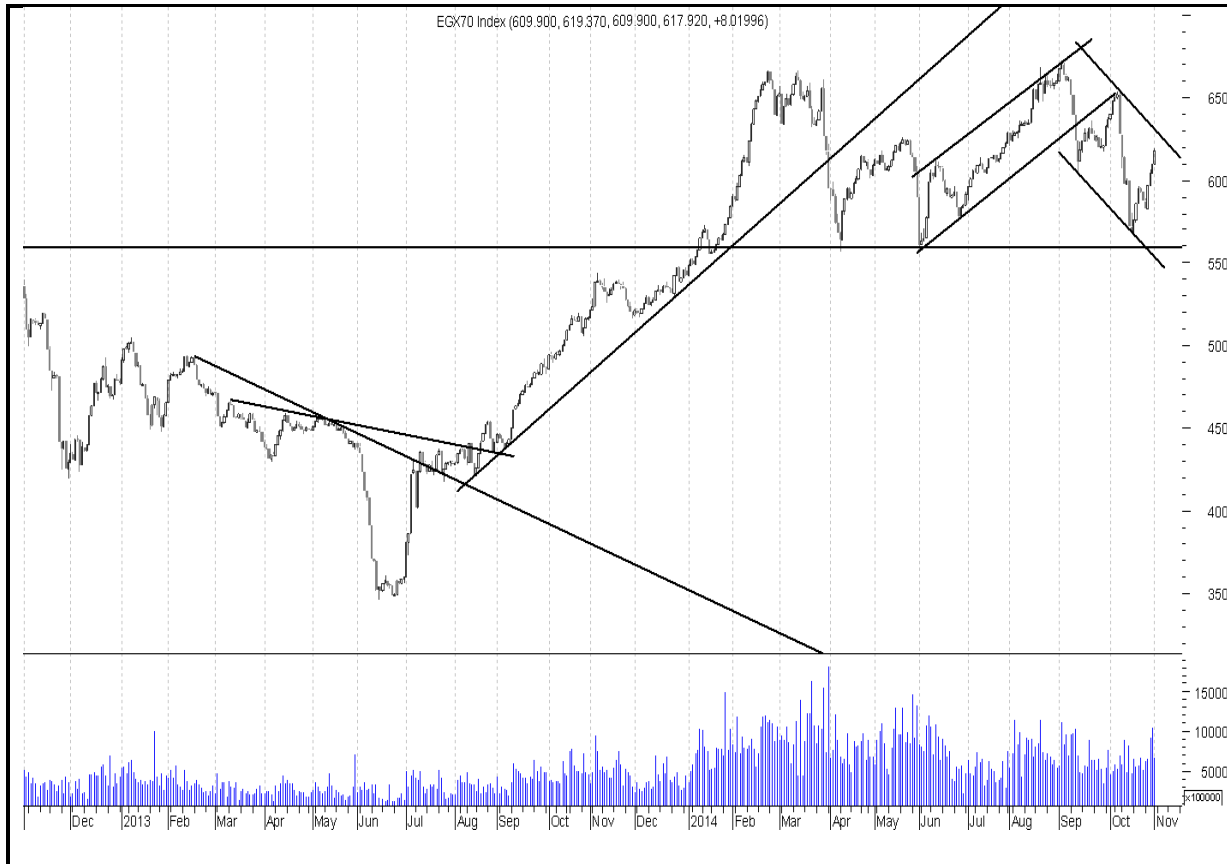


ملخص حالة الاتجاه		
المتوقع	حالة الاتجاه	الاتجاه
عرضي	صاعد	اتجاه متوسط المدى
هابط	هابط	اتجاه قصير المدى
التعليق على المؤشر جلسة امس		
ارتفع المؤشر من بداية الجلسة الى نهايتها ليغلق عند أعلى سعر وسط احجام وقيم تداولات مرتفعة .		
السيناريو المتوقع على المدى القصير		
مازال المؤشر ماضي في ارتفاعاته مخترقا حاجز ٩٣٥٠ امس . وعلى الرغم من ذلك فالارتفاعات الكبيرة في المؤشر باحجام تداولات مرتفعة في السوق لم تكن مؤثرة على كثير من اسهم السوق وخصوصا الاسهم المكونة لمؤشر الشركات الصغيرة والمتوسطة . مازال السوق داخل اتجاهه الهابط على الرغم من الارتفاعات المتتالية . تخفيف جزء من المراكز مع المقاومات ضروري تحسبا لاي عمليات جني ارباح . مقاومة السوق القادمة ٩٤٨٠ - ٩٥١٠ .		

التنبية بإخلاء المسؤولية : هذا التقرير مبني على أسس التحليل الفني و المعلومات الواردة فيه يتم الحصول عليها من مصادر معروفة نعتقد في صحتها و هذا التقرير لا يعتبر توصية بالبيع والشراء إنما هو مجرد استشارة فنية والمستثمر يملك حرية البيع والشراء طبقا لقراره الاستثماري الخاص به .

EGX70

مقاومة		دعم		قيمة المؤشر			التداول		
مقاومة ٢	مقاومة ١	دعم ٢	دعم ١	نسبة التغيير	اغلق	ادنى	اعلى	حجم التداول بالاسهم	قيمة التداول بالجنيه
٦٣٠	٦٢١	٥٨٠	٦٠٠	٠,٠٧%	٦١٨,٣٦	٦١٧,٥٥	٦٢١,٠٢	٣٦١,٨٠٢,٩٢٨	١١٦٥ مليون



ملخص حالة الاتجاه		
المتوقع	حالة الاتجاه	الاتجاه
عرضي	عرضي	اتجاه متوسط المدى
هابط	هابط	اتجاه قصير المدى
التعليق على المؤشر جلسة امس		
اتخذ المؤشر طريقا عرضيا واغلق في منطقة وسط ضعيف بعض الشيء باحجام وقيم تداولات مرتفعة		
السيناريو المتوقع على المدى القصير		
لم يستطع المؤشر امس استكمال اتجاهه الصاعد القوي الذي بدئه من فترة . ظهور القوة البيعية عند مستويات ٦٢٠ - ٦٢١ وعدم تواكب حركة المؤشر مع المؤشر الرئيسي يضع المؤشر في احتمالات لجني الارباح جلسة اليوم . لا ينصح باضافة اي مراكز شرائية مع الهبوط والافضل الانتظار مع التأكيد على ثبات المؤشر فوق مستويات ٦٠٠		

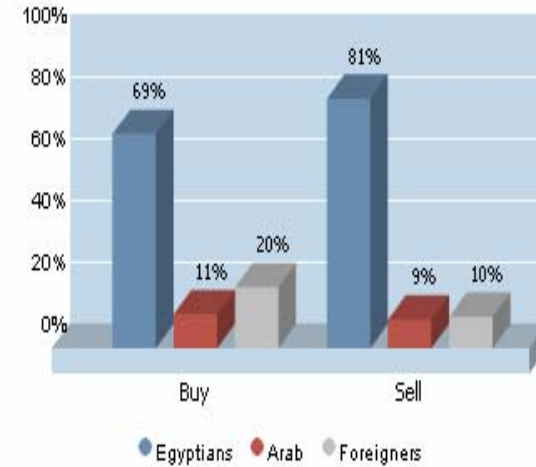
التنبيه بإخلاء المسؤولية : هذا التقرير مبني على أسس التحليل الفني و المعلومات الواردة فيه يتم الحصول عليها من مصادر معروفة نعتقد في صحتها و هذا التقرير لا يعتبر توصيه بالبيع والشراء إنما هو مجرد استشارة فنية والمستثمر يملك حرية البيع والشراء طبقا لقراره الاستثماري الخاص به .

الاسهم الاكثر نشاطا من حيث احجام التداولات		
نسبة التغير %	حجم التداول	السهم
6,67%	171,664,144	اوراسكوم للاتصالات
4,13%	60,362,720	عامر جروب
3,10%	12,795,596	المصرية للمنتجات
2,85%	9,595,416	بالم هيلز
2,30%	7,298,500	العربية للاستثمارات

تعاملات المستثمرين

14:03:27 2014/11/03

الصافي	بيع	شراء	
123,894,284,7-	880,216,044,9	756,222,260,2	المصريين
19,486,727,7	101,282,909,9	120,869,697,7	العرب
104,407,556,9	111,228,752,9	210,636,300,8	الأجانب



الرسومات البيانية التاريخية لتعاملات المستثمرين

التنبية بإخلاء المسؤولية : هذا التقرير مبني على أسس التحليل الفني و المعلومات الواردة فيه يتم الحصول عليها من مصادر معروفة نعتقد في صحتها و هذا التقرير لا يعتبر توصية بالبيع والشراء إنما هو مجرد استشارة فنية والمستثمر يملك حرية البيع والشراء طبقا لقراره الاستثماري الخاص به .

الاسهم الاقل مخاطرة

السهم	سعر الشراء الاول	دعم "متغير"	مقاومة "متغير"	الهدف	نسبة الربح	التعليق

توصيات شراء وبيع في ذات الجلسة T+0

السهم	سعر الشراء	سعر البيع	نسبة مخاطرة اليوم	ملحوظة*
سوديك	١٦,٨٠	١٧,٢٠		٨٠ - ٩٠ % عالي الخطورة جدا لا ينصح به
المنتجات	١,٣٠	١,٣٦		
المصريين في الخارج	٦,٦٠	٦,٩٥	٦٩ %	٦٠ - ٧٩ % اعلى من المتوسط ومن الممكن المغامرة به
المصريين للاسكان	٧,١٠	٧,٥٠		
الصعيد العامة للمقاولات	٢,٣٥	٢,٤٥		٤٠ - ٥٩ % متوسط الخطورة ونسبة الربح موجودة
اوراسكوم اتصالات	١,٢٤	١,٢٨		
عامر	١,٢٤	١,٢٩		
جنوب الوادي	٧,٦٠	٧,٩٠		
هيرمس	١٧,٦٠	١٨,٠٥		

التنبيه باخلاء المسؤولية : هذا التقرير مبني على أسس التحليل الفني و المعلومات الواردة فيه يتم الحصول عليها من مصادر معروفة نعتقد في صحتها و هذا التقرير لا يعتبر توصيه بالبيع والشراء إنما هو مجرد استشارة فنية والمستثمر يملك حرية البيع والشراء طبقا لقراره الاستثماري الخاص به .

تحليل لاهم الاسهم

ايقاف خسائر	هدف	مقاومة	دعم
١٥,١٥	١٨,٨٠	١٧,٥٠	١٦

ما زال السهم محافظاً على إتجاهه العام الصاعد طويل الأجل الذي أعاد إختباره مع بداية الأسبوع ليرتد منه مخترقاً مستوى القمة السابقة نحو مستهدفه الأعلى وسط أحجام تداول مرتفعه مما يؤهله لمواصلة إرتفاعاته نحو المقاومة التالية لذك ينصح بالأحتفاظ و المتاجره مع مراقبة السهم جيدا عند إقترابه من مستوى الـ ١٨,٩٠ جنيه



ايقاف خسائر	هدف	مقاومة	دعم
٥١,٥٠	٥٦,٨٠	٥٦,٨٠	٥٢

على الرغم من الاداء الايجابي للسهم الفترة الماضية الا ان السهم مازال داخل اتجاهه الهابط متوسط المدى . يجد السهم مستويات مقاومة قوية تتمثل في ٥٦,٥٠ - ٥٧ من الافضل تخفيف المراكز عندها عند ادنى حد تحسبا لهبوط السهم مرة اخرى .



التنبيه باخلاء المسؤولية : هذا التقرير مبني على أسس التحليل الفني و المعلومات الواردة فيه يتم الحصول عليها من مصادر معروفة نعتقد في صحتها و هذا التقرير لا يعتبر توصيه بالبيع والشراء إنما هو مجرد استشارة فنية والمستثمر يملك حرية البيع والشراء طبقا لقراره الاستثماري الخاص به .

توصيات قصيرة الاجل

السهم	آخر سعر	اعلى	ادنى	دعم	مقاومة	هدف	توصية	تعليق	وقف الخسارة	نسبة الربح
بايونيرز	١٣,١٠	١٣,٢٠	١٢,٦٤	١١,٧٩	١٣,٢٠	١٣,٥٠	احتفاظ	تخفيف مراكز	١٠,٣١	٣,١٨%
مدينة نصر للاسكان	٤٢,١٠	٤٢,٧٠	٤١,٩٠	٣٩,٥١	٤٢,٣٣	٤٤,٤٤	احتفاظ	تخفيف مراكز عند المقاومات	٣٦,٠٠	٢,٢٣%
الصعيد العامة للمقاولات	٢,٤٠	٢,٤١	٢,٣٣	٢,٠٧	٢,٤١	٢,٥٠	احتفاظ	تخفيف مراكز عند المقاومات	٢,٠٣	٣,٤٢%
المجموعة المالية هيرمس	١٧,٨٠	١٨,١٠	١٧,٢٠	١٦,٣٩	١٨,٢٠	١٨,٧٠	احتفاظ	تخفيف مراكز عند المقاومات	١٥,١٤	٣,٣١%
منتجات	١,٣٣	١,٣٣	١,٢٧	١,٢٥	١,٣٨	١,٤٠	احتفاظ	تخفيف مراكز عند المقاومات	١,١٩	٣,١٨%

توصيات متوسطة الاجل

السهم	آخر سعر	دعم / سعر الشراء الاول	مقاومة "متغير"	ارتكاز	هدف	وقف الخسائر	ربح متوقع

التنبيه باخلاء المسئولية : هذا التقرير مبني على أسس التحليل الفني و المعلومات الواردة فيه يتم الحصول عليها من مصادر معروفة نعتقد في صحتها و هذا التقرير لا يعتبر توصيه بالبيع والشراء إنما هو مجرد استشارة فنية والمستثمر يملك حرية البيع والشراء طبقا لقراره الاستثماري الخاص به .

محفظة استثمارية طويلة الاجل

السهم	نسبة السهم من المحفظة	سعر الشراء	سعر التقييم	نسبة ربح / خسارة	اتجاه متوسط الاجل	هدف

بداية المحفظة :

هدف المحفظة الاستثمارية :

تقييم المحفظة الاستثمارية طويلة الاجل

المقارنة	القيمة بتاريخ	القيمة بتاريخ	نسبة الربح %
المؤشر			
المحفظة			

prepared by:

Ahmed Mohammed Thabet

Head

ahmed.thabet@miragebrokerage.net

Mona Moustafa

Islam Fathy

التنبيه بإخلاء المسؤولية : هذا التقرير مبني على أسس التحليل الفني و المعلومات الواردة فيه يتم الحصول عليها من مصادر معروفة نعتقد في صحتها و هذا التقرير لا يعتبر توصيه بالبيع والشراء إنما هو مجرد استشارة فنية والمستثمر يملك حرية البيع والشراء طبقا لقراره الاستثماري الخاص به .

01

02

Technical analysis
SUCCESS

03



 [FACEBOOK.COM/MIRAGEBROKERAGE2](https://www.facebook.com/miragebrokerage2)
 [TWITTER.COM/MIRAGEBROKERGE1](https://www.twitter.com/miragebrokerage1)
 **01000035159 / 01000035157**

ميراج
لتداول الأوراق المالية

